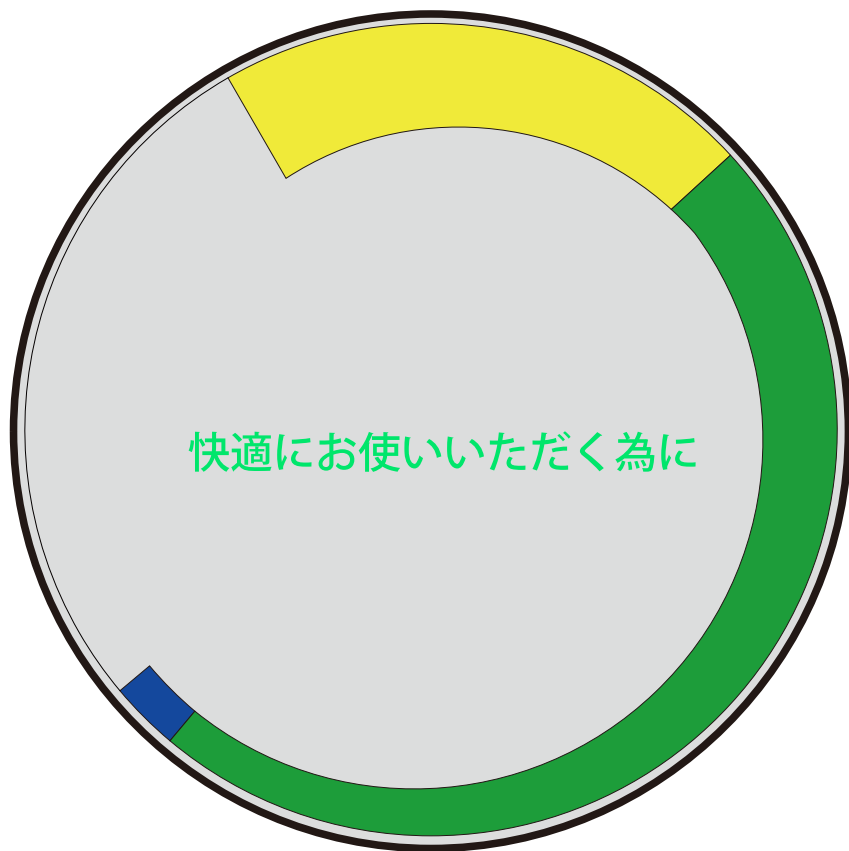




PS HR(E) 取扱説明書・保証書



快適にお使いいただく為に

PS HR(E) USER'S GUIDE

正しく安全に使用していただくために、ご使用前に必ずこの取扱説明書をよくお読みください。また、お読みの後はお使いになる方がいつでも見られるところに保管してください。
お使いになる方が変わる場合は、必ず本書を据付け説明書と共にお渡しください。

365日、快適のポイント

スイッチは常に ON！ 連続運転が快適かつ省エネのポイントです。
 PS HR(E) は、暖かさをつくるのみならず、モノを乾かしたり、湿気を取り除くことにも役立ちます。低い温度での運転を上手に使うことで、一年中活躍します。

初秋



さっそくスイッチを入れて冬の支度をはじめよう。

晩秋



いつでも暖かい空間とふかふかのタオルって贅沢だなあ。

初冬



ほう…脱衣室が陽だまりのような暖かさになった。

晩冬



そうか！暖かい空間では湿気がかこもりにくいのか！

初春



着ていく服を温めておくとお一日が気持ちよきはじまる。

晩春



気温が安定しない季節にこそ頼りになる暖かさだな！

初夏



カビが生えやすかった所も

梅雨



急に降られて濡れても

晩夏



気持ちよくシャワーを浴びられる

安全上のご注意

ご使用前に、「安全上のご注意」をよくお読みの上、お使いください。ここに示した注意事項は、安全に正しくお使いいただき、ご自身や他の人々への危害や財産への損害を未然に防止するためのものです。

「△警告」「△注意」に区分し明示していますので、お使いの際は必ず守ってください。

	警告	取扱を誤った場合に、使用者が死亡または重傷を負う可能性が想定される場合。
	注意	取扱を誤った場合、使用者が傷害を負う可能性が想定される場合、及び物的損害のみの発生が想定される場合。

■お守りいただく内容の種類を次の絵表示で区分し、説明しています。



「注意」の内容です。図の中や近傍に具体的な禁止内容が描かれています。



してはいけない、「禁止」の内容です。図の中に具体的な注意内容が描かれています。



必ず実行していただく「強制」内容です。

 警告	<p>*高温注意 ヤケドの恐れあり</p>	
	<p>運転中、製品表面が高温になることがあります。手や身体に触れる際はご注意ください。また、製品に身体を直接接触させて暖をとることはしないでください。乳幼児やカラダの不自由な方がご使用の際は特に注意してください。</p>	
	<p>*製品に水のかかるところで使用しない</p>	
	<p>スイッチボックスに直接水がかかると、漏電・感電の原因になります。湿ったタオル・下着などを掛ける時は、水滴が垂れないように固く絞ってから掛けてください。</p>	
	<p>*機器や電源コードを修理・改造しない</p>	
	<p>修理は、ピーエス又はご購入先にご依頼ください。修理技術者以外の方は、絶対に分解・修理・改造を行なわないでください。修理に不備があると、漏電・感電の危険性があります。</p>	
	<p>*製品を乱暴に扱わない</p>	
	<p>製品や電源コードに物をぶつけたり踏みつけたり、重いものを載せたりするとコードが破損し、感電・火災の原因となります。</p>	

警告

*アースを必ず取ること

アースが不完全な場合は、漏電遮断器が正確に作動せず、感電の原因となります。コンセントはアース接続口のついているものを使用してください。



*差込プラグはタコ足配線をしないこと

発火・火災の原因となります。ブレーカーの容量をご確認ください。



*異常のときはすぐ運転をやめる

異常が感じられたときは、コンセントプラグを抜いてください。(コンセントがない場合はブレーカーを切ってください) ご購入先またはピーエスにご相談ください。



*熱媒体液を口に含まないこと

万一、PS HR(E) 本体から媒体液 (ピンク色) が漏れた際に口に含んだり、なめたりしないでください。誤って口に含んだりなめたりした場合は、すぐにゆすいでください。



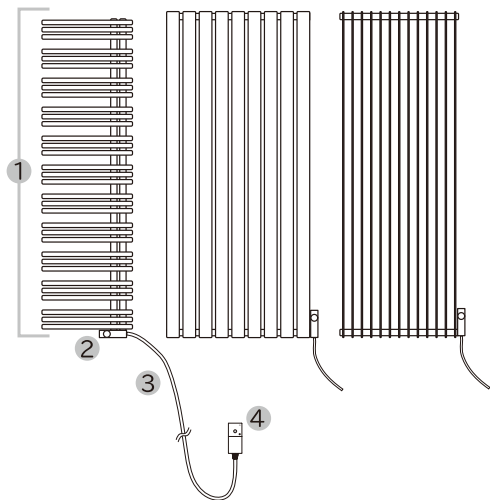
注意

*製品の上に乗ったり、傾けたり、重いものを載せたりしない

転倒・変形・破損によりケガをする恐れがあります。



各部の名称



1. 本体

※左図以外の形状もあります。

2. スイッチボックス

ON/OFF の切り替えと本体温度の調節を行います。※本体と一体のものもあります。

3. 電源コード

4. ELB 付差込プラグ (100V の場合)

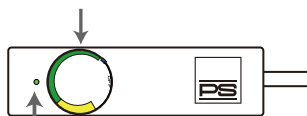
※ELB なし差込プラグの場合もあります。

運転方法

快適かつ省エネにお使いいただくために、
低めの表面温度で連続運転をおすすめしています。

温度調節ダイヤル

- ・ ON/OFF の切替え。
- ・ 表面温度の調整。



運転ランプ

- ・ 運転中、常時点灯。
- ・ 点滅によりエラーをお知らせ。

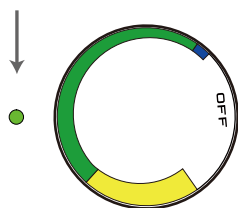
1. 運転の開始

温度調節ダイヤルを回す。
(停止の場合は OFF にあわせる。)

2. 温度の調整

ダイヤルをお好みの温度帯にあわせる。

ダイヤル合わせ位置



青色：30℃
緑色：30～60℃
黄色：60～70℃※

※最高 80℃の機種もあります。

【温度調節ダイヤルの目安】

通常は「緑色」の範囲で設定してください。

青色の例：寒冷地の水回りに設置し冬季に凍結防止をしたいなど

黄色の例：業務用の乾燥室で使いたい、

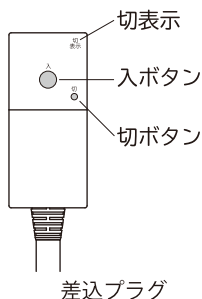
窓下に設置しコールドドラフト(冷氣)を防ぎたいなど

Q. 本体が全体的に暖まらない

- 運転開始から 30 分以上たっていますか？
- ブレーカーが切れていませんか？
- 差込プラグの切表示は点灯していますか？

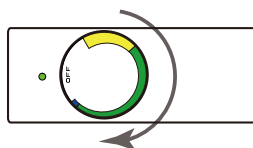
正常時は消灯しています。

点灯の場合は、漏電の可能性があります。差込プラグをコンセントに差し込んだ後、入ボタンを押してください。点灯が続く場合はご連絡ください。



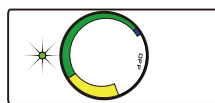
- 運転ランプは点灯していますか？

⇒消灯の場合



ダイヤルがOFFになっていないかご確認ください。

⇒点滅の場合



エラーのため運転停止中です。

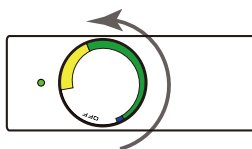
差込プラグをコンセントに抜き差しすることで、エラーが解除されます。差込プラグがない場合は、ブレーカーを入り切りしてください。

● 部分的に暖まらないのは故障ではありません

本体内部の不凍液は暖まると膨張するため、安全上空気層を設けています。それにより、本体上部または中央に暖まらない箇所がございます。また、不凍液は内部の温度差で自然循環しており、部分的に暖まりにくい箇所があります。

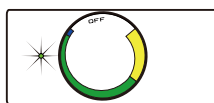
Q. 本体が異常に熱くなる

□ 温度調節ダイヤルが一番高くなっていませんか？



- ❗ ダイヤルを低くしても温度が下がらない場合は、温度調節器が壊れている可能性があります。修理を依頼してください。そのままお使いになると危険です。

□ 運転ランプが点滅していませんか？



- ❗ 差込プラグを抜き、直ちに使用を中止し、修理を依頼して下さい。

これらの方法で解決しない場合、その他異常を感じた際は、ご購入先またはピーエスにご連絡ください。

お手入れの方法

- 乾いた布や柔らかいブラシで埃をふき取ってください。
 - 汚れた場合は、固く絞った布でふき取ってください。
 - お掃除の際にコンセントプラグの埃をふき取ってください。
- ※変色等の恐れがあるため、シンナー等の溶剤は使わないでください。



● ご不要になられた場合は

廃棄する場合は自治体のルールに従ってください。自治体によっては引き取らない場合がございます。弊社で有料回収も行っております。詳しくはお問い合わせください。




ピーエス電気ヒータ PS HR(E) 保証書

保証期間：製造より3年間

※製造シールに製造年月が記載されています。

無償修理規定

1. 取扱説明書の注意書に従った正常な使用状況で故障した場合は、無償修理あるいは無償交換いたします。
2. 保証期間内に無償修理を受ける場合は、本書をご提示の上、ご購入先またはピーエスにご依頼ください。
3. 次の場合には有償修理になります。
使用上の誤りや不当な修理・改造による故障及び損傷。
火災・地震・水害・落雷その他天災地変、公害や異常電圧による故障及び損傷。



保証について

- 保証書は、記載内容をご確認の上、大切に保管してください。
- 保証期間経過後の修理についてはご購入先またはピーエスまでご相談ください。
ピーエスでは、補修用性能部品を製造打ち切り後、最低6年保有しています。
(補修用性能部品とは、商品の機能を維持するために必要な部品です。)

北海道 ピーエス (株)	北海道北広島市共栄 41-3	Tel.011 372 7601
盛岡 ピーエス (株)	岩手県盛岡市愛宕町 16-5	Tel.019 653 3780
仙台 ピーエス (株)	宮城県仙台市青葉区木町通 1-2-28	Tel.022 211 5431
東京 ピーエス工業 (株)	東京都渋谷区富ヶ谷 1-1-3	Tel.03 3485 8811
新潟 長野ピーエス (株)	新潟県新潟市西区小針 6-61-13	Tel.025 230 6393
長野 長野ピーエス (株)	長野県長野市若里 1-23-11	Tel.026 228 4334
名古屋 ピーエス工業 (株)	愛知県名古屋市昭和区広路通 5-9-3	Tel.052 838 5525
大阪 ピーエス工業 (株)	大阪府吹田市垂水町 3-16-3	Tel.06 6338 7151
福岡 ピーエス工業 (株)	福岡県福岡市博多区中洲中島町 3-10	Tel.092 281 9200
熊本 ピーエス工業 (株)	熊本県熊本市中央区中唐人町 1 番地	Tel.096 356 2201

| 製造元 |

ピーエス工業 (株) 札幌工場	北海道北広島市共栄 41-3	Tel.011 373 2221
ピーエス (株) 鬼清水工場	岩手県八幡平市野駄第 3 地割 345	Tel.0195 78 3733

*ピーエスの製品情報はホームページからご覧いただけます。

<https://ps-group.co.jp>